

## WYBORY UZUPEŁNIAJĄCE DO RADY GMINY

Okręg wyborczy nr: 1 7 Liczba mandatów: 1

### ZESTAWIENIE WYNIKÓW GŁOSOWANIA W OKRĘGU WYBORCZYM

Zestawienie wyników głosowania w okręgu wyborczym nr 17, utworzonym dla wyborów uzupełniających do  
**Rady Gminy Nowy Targ**  
(nazwa rady i gminy/miasta)

sporządzone dnia 07.02.2016 r. przez Gminną Komisję Wyborczą w Nowym Targu

Komisja stwierdza, że otrzymała protokół(ły) głosowania od 1 obwodowej(ych) komisji wyborczej(ych)  
(liczba)

właściwych do przeprowadzenia głosowania w okręgu i na podstawie tego protokołu (tych protokołów) ustaliła następujące wyniki głosowania w okręgu:

1	Liczba wyborców uprawnionych do głosowania ( <i>umieszczonych w spisie, z uwzględnieniem dodatkowych formularzy</i> ) w chwili zakończenia głosowania			9	6	1
1a	w tym umieszczonych w części A spisu wyborców ( <i>obywatele polscy</i> )			9	6	1
1b	w tym umieszczonych w części B spisu wyborców ( <i>obywatele UE niebędący obywatelami polskimi</i> )					0

**Uwaga!** Suma liczb z pkt. 1a i 1b **musi być** równa liczbie z pkt. 1

2	Liczba wyborców, którym wydano karty do głosowania ( <i>liczba podpisów w spisie oraz adnotacje „odmowa podpisu”</i> )			1	0	8
2a	w tym w części A spisu wyborców ( <i>obywatele polscy</i> )			1	0	8
2b	w tym w części B spisu wyborców ( <i>obywatele UE niebędący obywatelami polskimi</i> )					0

**Uwaga!** Suma liczb z pkt. 2a i 2b **musi być** równa liczbie z pkt. 2.








3	Liczba wyborców głosujących przez pełnomocnika ( <i>liczba kart do głosowania wydanych na podstawie otrzymanych przez komisję aktów pełnomocnictwa</i> )					0
4	Liczba wyborców, którym wysłano pakiety wyborcze					0
5	Liczba otrzymanych kopert zwrotnych					0
5a	Liczba kopert zwrotnych, w których nie było oświadczenia o osobistym i tajnym oddaniu głosu					0
5b	Liczba kopert zwrotnych, w których oświadczenie nie było podpisane przez wyborcę					0
5c	Liczba kopert zwrotnych, w których nie było koperty na kartę do głosowania					0
5d	Liczba kopert zwrotnych, w których znajdowała się niezaklejona koperta na kartę do głosowania					0
5e	Liczba kopert na kartę do głosowania wrzuconych do urny					0

**Uwaga!** Liczba z pkt. 5 nie może być większa od liczby z pkt. 4.

6	Liczba kart wyjętych z urny			1	0	8
6a	w tym liczba kart wyjętych z kopert na karty do głosowania					0

**Uwaga!** Liczba z pkt. 6 pomniejszona o liczbę z pkt. 6a powinna być równa liczbie z pkt. 2. Liczba z pkt 6a nie może być większa od liczby z pkt 5e.

7	Liczba kart nieważnych ( <i>innych niż urzędowo ustalone lub nieopatrzonych pieczęcią obwodowej komisji wyborczej</i> )					0
8	Liczba kart ważnych			1	0	8

1  2  3  4  5  6  7 

9	Liczba głosów nieważnych (z kart ważnych)					2
10	Liczba głosów ważnych oddanych łącznie na wszystkie listy kandydatów (z kart ważnych)			1	0	6

Uwaga! Suma liczb z pkt. 9 i 10 musi być równa liczbie z pkt. 8.

11. Na poszczególne listy kandydatów i umieszczonego na nich kandydata oddano następujące liczby głosów ważnych:

1.	<b>JACHYMIAK Jacek Maciej</b> (nazwisko i imię – imiona) zgłoszony/a przez, <b>KWW Jacka Jachymiaka,</b> Lista nr 1 (skrót nazwy komitetu wyborczego)				4	9
2.	<b>ŁAPCZYŃSKI Marek</b> (nazwisko i imię – imiona) zgłoszony/a przez, <b>KWW Samorządność Wiejska</b> Lista nr 2 (skrót nazwy komitetu wyborczego)				5	7

Przy sporządzeniu protokołu obecni byli członkowie Komisji:

- 1) **Lenart-Kuczyńska Monika** Michalina - Przewodnicząca Komisji  
(nazwisko i imię — imiona, funkcja w Komisji) *Monika Lenart-Kuczyńska*  
(podpis)
- 2) **Szewczyk Beata** Katarzyna - Zastępca Przewodniczącej Komisji *Beata Szewczyk*
- 3) **Bryja Katarzyna** Marta – Członek Komisji ..... *Katarzyna Bryja*
- 4) **Skaluba Elżbieta** Anna – Członek Komisji ..... *Elżbieta Skaluba*
- 5) **Luberda Czesław** Paweł - Członek Komisji ..... *Luberda Czesław*
- 6) **Żółtek Stanisław** Marcin - Członek Komisji ..... *Żółtek Stanisław*

