

WYBORY DO SENATU RZECZYPOSPOLITEJ POLSKIEJ							
Okręg wyborczy nr	*	3	6	Okręgowa Komisja Wyborcza w	Nowym Sączu		


PROTOKÓŁ WYNIKÓW GŁOSOWANIA I WYNIKÓW WYBORÓW SENATORA W OKRĘGU WYBORCZYM

Wyniki głosowania i wyniki wyborów senatora w okręgu wyborczym ustalono w dniu 26 października 2015 r.

I.

Głosowanie przeprowadzono w 310 obwodach głosowania i na podstawie protokołów głosowania otrzymanych od wszystkich obwodowych komisji wyborczych na obszarze należącym do jej właściwości Okręgowa Komisja Wyborcza ustaliła następujące wyniki głosowania w okręgu:

1	Liczba wyborców uprawnionych do głosowania w chwili zakończenia głosowania	*	2	9	9	2	9	0
2	Liczba otrzymanych przez obwodowe komisje wyborcze kart do głosowania	*	2	2	9	2	0	1
3	Nie wykorzystano kart do głosowania	*	*	8	0	7	2	1
4	Liczba wyborców, którym wydano karty do głosowania	*	1	4	8	4	7	9
5	Liczba wyborców głosujących przez pełnomocnika	*	*	*	*	1	0	7
6	Liczba wyborców głosujących na podstawie zaświadczenia o prawie do głosowania	*	*	*	2	6	0	1
7	Liczba wyborców, którym wysłano pakiety wyborcze	*	*	*	*	*	8	3
8	Liczba otrzymanych kopert zwrotnych	*	*	*	*	*	8	1
8a	Liczba kopert zwrotnych, w których nie było oświadczenia o osobistym i tajnym oddaniu głosu	*	*	*	*	*	*	1
8b	Liczba kopert zwrotnych, w których oświadczenie nie było podpisane przez wyborcę	*	*	*	*	*	*	0
8c	Liczba kopert zwrotnych, w których nie było koperty na karty do głosowania	*	*	*	*	*	*	0
8d	Liczba kopert zwrotnych, w których znajdowała się niezaklejona koperta na karty do głosowania	*	*	*	*	*	*	0
8e	Liczba kopert na karty do głosowania wrzuconych do urny	*	*	*	*	*	8	0



9	Liczba kart wyjętych z urny	*	1	4	8	5	2	6
9a	w tym liczba kart wyjętych z kopert na karty do głosowania	*	*	*	*	*	8	0

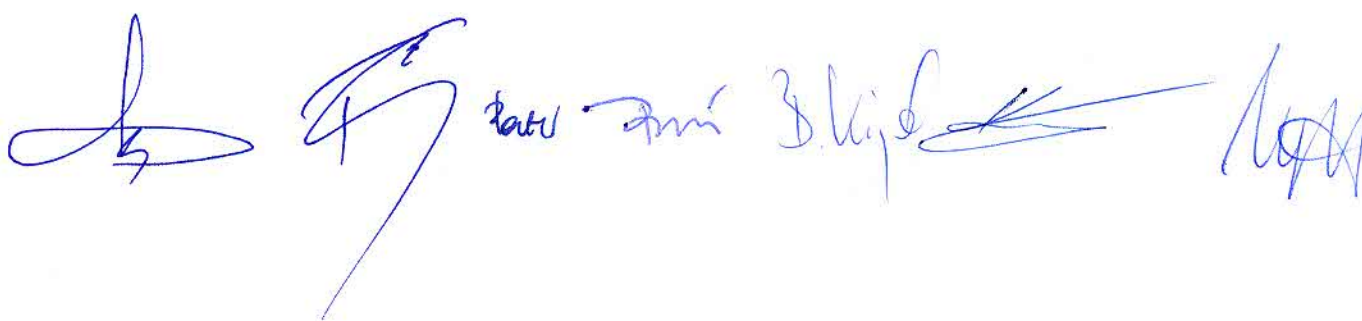
10	Liczba kart nieważnych	*	*	*	*	*	*	0
11	Liczba kart ważnych	*	1	4	8	5	2	6

12	Liczba głosów nieważnych	*	*	*	4	5	1	8
12a	w tym z powodu postawienia znaku „X” obok nazwiska dwóch lub większej liczby kandydatów	*	*	*	*	7	6	5
12b	w tym z powodu niepostawienia znaku „X” obok nazwiska żadnego kandydata	*	*	*	3	5	9	1
12c	w tym z powodu postawienia znaku „X” wyłącznie obok skreślonego nazwiska kandydata	*	*	*	*	*	*	0

13	Liczba głosów ważnych oddanych łącznie na wszystkich kandydatów	*	1	4	4	0	0	8
----	---	---	---	---	---	---	---	---

14. Poszczególni kandydaci otrzymali następujące liczby głosów ważnych:

1	HAMERSKI Jan Wincenty zgłoszony przez KW Prawo i Sprawiedliwość	*	*	8	6	9	5	5
2	HODOROWICZ Stanisław Andrzej zgłoszony przez Komitet Wyborczy Platforma Obywatelska RP	*	*	3	4	6	6	3
3	WAKSMUNDZKI Bogusław zgłoszony przez KWW Razem Podhale Spisz Orawa	*	*	2	2	3	9	0
	Razem	*	1	4	4	0	0	8



II.

15.**) Komisja stwierdza, że:

- a) następujący kandydat otrzymał w okręgu wyborczym najwięcej oddanych głosów ważnych, wobec czego został wybrany na senatora:

HAMERSKI Jan Wincenty
zgłoszony przez KW Prawo i Sprawiedliwość

86955

- b) w związku z tym, że kandydatów otrzymało w okręgu wyborczym równą
(liczba)
liczbę głosów uprawniającą do uzyskania mandatu, poszczególni zaś kandydaci uzyskali więcej głosów od współkandydata/współkandydatów w następującej liczbie obwodów głosowania:

1)
(nazwisko i imię imiona) (liczba obwodów)

zgłoszony przez
(nazwa lub skrót nazwy komitetu wyborczego)

2)

zgłoszony przez

na senatora został wybrany:

.....
(nazwisko i imię imiona)

zgłoszony przez
(nazwa lub skrót nazwy komitetu wyborczego)

- c) w związku z tym, że kandydatów otrzymało w okręgu wyborczym równą
(liczba)
liczbę głosów, uprawniającą do uzyskania mandatu, a ponadto liczba obwodów głosowania, w których kandydaci ci uzyskali więcej głosów, jest równa i wynosi przeprowadzono
(liczba)

głosowanie, w wyniku którego senatorem został:

.....
(nazwisko i imię imiona)

zgłoszony przez
(nazwa lub skrót nazwy komitetu wyborczego)

III.

16.**) Komisja stwierdza, że nie otrzymała w ciągu 24 godzin od zakończenia głosowania wyników głosowania z następujących obwodów głosowania utworzonych za granicą/na polskich statkach morskich²⁾:

Obwód nr z siedzibą

Obwód nr z siedzibą

tj. łącznie z obwodów głosowania. Przyczyną nieuzyskania wyników głosowania było:

.....

Zgodnie z art. 272 § 2 Kodeksu wyborczego głosowanie w tych obwodach uznaje się za niebyłe i w związku z tym obwody te nie zostały wykazane w liczbie obwodów, w których przeprowadzono głosowanie.

IV.


17.**) Adnotacja o wniesieniu przez osoby zgłaszające kandydatów uwag z wymienieniem konkretnych zarzutów; jeżeli nie ma, wpisać „brak zarzutów”:

brak zarzutów

V.

18.**) Opis przebiegu losowania, o którym mowa w pkt 15:

.....



Przy sporządzeniu protokołu obecni byli członkowie Komisji:

- 1) Piesowicz Tadeusz, Przewodniczący
- 2) Gnutek Paweł, Zastępca Przewodniczącego
- 3) Pater Anna, Zastępca Przewodniczącego
- 4) Białka Tomasz, Członek
- 5) Kijak Bogdan, Członek
- 6) Kulig Paweł, Członek
- 7) Wieczorek Cezary, Członek

Piesowicz
P. Gnutek
Anna Pater
T. Białka
B. Kijak
Kulig
Wieczorek



**) Niepotrzebne skreślić.

***) Jeżeli treść nie mieści się na formularzu, należy dołączyć ją do protokołu, zaznaczając to w miejscu przeznaczonym na wpisanie adnotacji.