

**WYBORY UZUPEŁNIAJĄCE DO RADY GMINY UŚCIE GORLICKIE**

Okręg wyborczy nr:	1	2	Liczba mandatów:	1
--------------------	---	---	------------------	---

**ZESTAWIENIE WYNIKÓW GŁOSOWANIA W OKRĘGU WYBORCZYM**

Zestawienie wyników głosowania w okręgu wyborczym nr 12, utworzonym dla wyboru Rady Gminy Uście Gorlickie sporządzone dnia 8 marca 2015 przez Gminną Komisję Wyborczą w Uściu Gorlickim.

Komisja stwierdza, że otrzymała protokół głosowania od 1 obwodowej komisji wyborczej, właściwej do przeprowadzenia głosowania w okręgu i na podstawie tego protokołu ustaliła następujące wyniki głosowania w okręgu:

1	Liczba wyborców uprawnionych do głosowania ( <i>umieszczonych w spisie, z uwzględnieniem dodatkowych formularzy</i> ) w chwili zakończenia głosowania	*	*	3	0	9
1a	w tym umieszczonych w części A spisu wyborców ( <i>obywatele polscy</i> )	*	*	3	0	9
1b	w tym umieszczonych w części B spisu wyborców ( <i>obywatele UE niebędący obywatelami polskimi</i> )	*	*	*	*	0

**Uwaga!** Suma liczb z pkt. 1a i 1b musi być równa liczbie z pkt. 1

2	Liczba wyborców, którym wydano karty do głosowania ( <i>liczba podpisów w spisie oraz adnotacje „odmowa podpisu”</i> )	*	*	1	8	3
2a	w tym w części A spisu wyborców ( <i>obywatele polscy</i> )	*	*	1	8	3
2b	w tym w części B spisu wyborców ( <i>obywatele UE niebędący obywatelami polskimi</i> )	*	*	*	*	0



**Uwaga!** Suma liczb z pkt. 2a i 2b musi być równa liczbie z pkt. 2.


3	Liczba wyborców głosujących przez pełnomocnika ( <i>liczba kart do głosowania wydanych na podstawie otrzymanych przez komisję aktów pełnomocnictwa</i> )	*	*	*	*	0
4	Liczba wyborców, którym wysłano pakiety wyborcze	*	*	*	*	0
5	Liczba otrzymanych kopert zwrotnych	*	*	*	*	0
5a	Liczba kopert zwrotnych, w których nie było oświadczenia o osobistym i tajnym oddaniu głosu	*	*	*	*	0
5b	Liczba kopert zwrotnych, w których oświadczenie nie było podpisane przez wyborcę	*	*	*	*	0
5c	Liczba kopert zwrotnych, w których nie było koperty na kartę do głosowania	*	*	*	*	0
5d	Liczba kopert zwrotnych, w których znajdowała się niezaklejona koperta na kartę do głosowania	*	*	*	*	0
5e	Liczba kopert na kartę do głosowania wrzuconych do urny	*	*	*	*	0


**Uwaga!** Liczba z pkt. 5 nie może być większa od liczby z pkt. 4.


6	Liczba kart wyjętych z urny	*	*	1	8	3
6a	w tym liczba kart wyjętych z kopert na karty do głosowania	*	*	*	*	0

**Uwaga!** Liczba z pkt. 6 pomniejszona o liczbę z pkt. 6a powinna być równa liczbie z pkt. 2. Liczba z pkt 6a nie może być większa od liczby z pkt 5e.

1)   
2) 





5)  4) 

6) 

7	Liczba kart nieważnych (innych niż urzędowo ustalone lub nieopatrzonych pieczęcią obwodowej komisji wyborczej)	*	*	*	*	0
8	Liczba kart ważnych	*	*	1	8	3
9	Liczba głosów nieważnych (z kart ważnych)	*	*	*	*	6
10	Liczba głosów ważnych oddanych łącznie na wszystkie listy kandydatów (z kart ważnych)	*	*	1	7	7

**Uwaga!** Suma liczb z pkt. 9 i 10 musi być równa liczbie z pkt. 8.

11. Na poszczególne listy kandydatów i umieszczonego na nich kandydata oddano następujące liczby głosów ważnych:

1	ZYGADŁO Joanna Maria zgłoszona przez KWW JOANNY ZYGADŁO, Lista nr 1	*	*	*	2	4
2	KLOCEK Jan zgłoszony przez KWW JANA KLOCKA, Lista nr 2	*	*	*	9	0
3	GRYBOŚ Andrzej Bogusław zgłoszony przez KWW ANDRZEJ GRYBOŚ, Lista nr 3	*	*	*	6	3

Przy sporządzeniu protokołu obecni byli Komisji:

- |   |                        |                             |
|---|------------------------|-----------------------------|
| 1 | Migacz Agata Maria     | – Przewodniczący            |
| 2 | Mazur Piotr Andrzej    | – Zastępca Przewodniczącego |
| 3 | Klocek Anna Maria      | – Członek                   |
| 4 | Korbelak Dorota Iwona  | – Członek                   |
| 5 | Królewski Stefan       | – Członek                   |
| 6 | Laudan Katarzyna Maria | – Członek                   |
| 7 | Oleś Marek Stanisław   | – Członek                   |

Agata Migacz  
Piotr Mazur  
Anna Klocek  
Dorota Korbelak  
Stefan Królewski  
Katarzyna Laudan  
Marek Oleś

