

WYBORY UZUPEŁNIAJĄCE DO RADY GMINY UŚCIE GORLICKIE

Okręg wyborczy nr:	*	2	Liczba mandatów:	1
--------------------	---	---	------------------	---

ZESTAWIENIE WYNIKÓW GŁOSOWANIA W OKRĘGU WYBORCZYM

Zestawienie wyników głosowania w okręgu wyborczym nr 2, utworzonym dla wyboru Rady Gminy Uście Gorlickie sporządzone dnia 12 kwietnia 2015 przez Gminną Komisję Wyborczą w Uściu Gorlickim.

Komisja stwierdza, że otrzymała protokół głosowania od 1 obwodowej komisji wyborczej, właściwej do przeprowadzenia głosowania w okręgu i na podstawie tego protokołu ustaliła następujące wyniki głosowania w okręgu:

1	Liczba wyborców uprawnionych do głosowania (<i>umieszczonych w spisie, z uwzględnieniem dodatkowych formularzy</i>) w chwili zakończenia głosowania	*	*	3	7	2
1a	w tym umieszczonych w części A spisu wyborców (<i>obywatele polscy</i>)	*	*	3	7	2
1b	w tym umieszczonych w części B spisu wyborców (<i>obywatele UE niebędący obywatelami polskimi</i>)	*	*	*	*	0

Uwaga! Suma liczb z pkt. 1a i 1b musi być równa liczbie z pkt. 1

2	Liczba wyborców, którym wydano karty do głosowania (<i>liczba podpisów w spisie oraz adnotacje „odmowa podpisu”</i>)	*	*	1	3	9
2a	w tym w części A spisu wyborców (<i>obywatele polscy</i>)	*	*	1	3	9
2b	w tym w części B spisu wyborców (<i>obywatele UE niebędący obywatelami polskimi</i>)	*	*	*	*	0

Uwaga! Suma liczb z pkt. 2a i 2b musi być równa liczbie z pkt. 2.

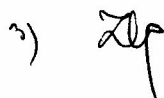
3	Liczba wyborców głosujących przez pełnomocnika (<i>liczba kart do głosowania wydanych na podstawie otrzymanych przez komisję aktów pełnomocnictwa</i>)	*	*	*	*	0
4	Liczba wyborców, którym wysłano pakiety wyborcze	*	*	*	*	0
5	Liczba otrzymanych kopert zwrotnych	*	*	*	*	0
5a	Liczba kopert zwrotnych, w których nie było oświadczenia o osobistym i tajnym oddaniu głosu	*	*	*	*	0
5b	Liczba kopert zwrotnych, w których oświadczenie nie było podpisane przez wyborcę	*	*	*	*	0
5c	Liczba kopert zwrotnych, w których nie było koperty na kartę do głosowania	*	*	*	*	0
5d	Liczba kopert zwrotnych, w których znajdowała się niezaklejona koperta na kartę do głosowania	*	*	*	*	0
5e	Liczba kopert na kartę do głosowania wrzuconych do urny	*	*	*	*	0

Uwaga! Liczba z pkt. 5 nie może być większa od liczby z pkt. 4.


6	Liczba kart wyjętych z urny	*	*	1	3	9
6a	w tym liczba kart wyjętych z kopert na karty do głosowania	*	*	*	*	0

Uwaga! Liczba z pkt. 6 pomniejszona o liczbę z pkt. 6a powinna być równa liczbie z pkt. 2. Liczba z pkt 6a nie może być większa od liczby z pkt 5e.

1) 


2) 

3) 

4) 

5) 

6) 

7) 

7	Liczba kart nieważnych (<i>innych niż urzędowo ustalone lub nieopatrzonych pieczęcią obwodowej komisji wyborczej</i>)	*	*	*	*	0
8	Liczba kart ważnych	*	*	1	3	9
9	Liczba głosów nieważnych (<i>z kart ważnych</i>)	*	*	*	*	7
10	Liczba głosów ważnych oddanych łącznie na wszystkie listy kandydatów (<i>z kart ważnych</i>)	*	*	1	3	2

Uwaga! Suma liczb z pkt. 9 i 10 musi być równa liczbie z pkt. 8.

11. Na poszczególne listy kandydatów i umieszczonego na nich kandydata oddano następujące liczby głosów ważnych:

1	LANGER Krystyna zgłoszona przez KWW KRYSZYNY LANGER, Lista nr 1	*	*	*	2	2
2	PORĘBA Tomasz Stanisław zgłoszony przez KWW TOMASZ PORĘBA, Lista nr 2	*	*	*	2	6
3	WOJNARSKI Bogdan Ludwik zgłoszony przez KWW BOGDANA WOJNARSKIEGO, Lista nr 3	*	*	*	1	3
4	MYŚLIWIEC Franciszek Jan zgłoszony przez KWW FRANCISZKA JANA MYŚLIWCA, Lista nr 4	*	*	*	7	1

Przy sporządzeniu protokołu obecni byli członkowie Komisji:

- | | | |
|---|-----------------------|-----------------------------|
| 1 | Migacz Agata Maria | – Przewodniczący |
| 2 | Mazur Piotr Andrzej | – Zastępca Przewodniczącego |
| 3 | Banicka Zuzanna | – Członek |
| 4 | Korbelak Dorota Iwona | – Członek |
| 5 | Ludwin Danuta Agata | – Członek |
| 6 | Oleś Marek Stanisław | – Członek |
| 7 | Radzik Anna Agnieszka | – Członek |

Agata Migacz
Piotr Mazur
Zuzanna Banicka
Dorota Korbelak
Danuta Ludwin
Marek Oleś
Anna Radzik

