

WYBORY DO RADY GMINY ŁUKOWICA

Okręg wyborczy nr: **1 5** Liczba mandatów: **1**

ZESTAWIENIE WYNIKÓW GŁOSOWANIA W OKRĘGU WYBORCZYM

Zestawienie wyników głosowania w okręgu wyborczym nr 15, utworzonym dla wyboru Rady Gminy Łukowica sporządzone dnia 30 sierpnia 2015 przez Gminną Komisję Wyborczą w Łukowicy

Komisja stwierdza, że otrzymała protokół głosowania od 1 obwodowej komisji wyborczej właściwej do przeprowadzenia głosowania w okręgu i na podstawie tego protokołu (tych protokołów) ustaliła następujące wyniki głosowania w okręgu:

1	Liczba wyborców uprawnionych do głosowania (<i>umieszczonych w spisie, z uwzględnieniem dodatkowych formularzy</i>) w chwili zakończenia głosowania			5	0	5
1a	w tym umieszczonych w części A spisu wyborców (<i>obywatele polscy</i>)			5	0	5
1b	w tym umieszczonych w części B spisu wyborców (<i>obywatele UE niebędący obywatelami polskimi</i>)					0

Uwaga! Suma liczb z pkt. 1a i 1b musi być równa liczbie z pkt. 1

2	Liczba wyborców, którym wydano karty do głosowania (<i>liczba podpisów w spisie oraz adnotacje „odmowa podpisu”</i>)			1	1	1
2a	w tym w części A spisu wyborców (<i>obywatele polscy</i>)			1	1	1
2b	w tym w części B spisu wyborców (<i>obywatele UE niebędący obywatelami polskimi</i>)					0

Uwaga! Suma liczb z pkt. 2a i 2b musi być równa liczbie z pkt. 2.







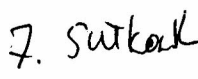
3	Liczba wyborców głosujących przez pełnomocnika (<i>liczba kart do głosowania wydanych na podstawie otrzymanych przez komisję aktów pełnomocnictwa</i>)					0
4	Liczba wyborców, którym wysłano pakiety wyborcze					0
5	Liczba otrzymanych kopert zwrotnych					0
5a	Liczba kopert zwrotnych, w których nie było oświadczenia o osobistym i tajnym oddaniu głosu					0
5b	Liczba kopert zwrotnych, w których oświadczenie nie było podpisane przez wyborcę					0
5c	Liczba kopert zwrotnych, w których nie było koperty na kartę do głosowania					0
5d	Liczba kopert zwrotnych, w których znajdowała się niezaklejona koperta na kartę do głosowania					0
5e	Liczba kopert na kartę do głosowania wrzuconych do urny					0

Uwaga! Liczba z pkt. 5 nie może być większa od liczby z pkt. 4.

6	Liczba kart wyjętych z urny			1	1	1
6a	w tym liczba kart wyjętych z kopert na karty do głosowania					0

Uwaga! Liczba z pkt. 6 pomniejszona o liczbę z pkt. 6a powinna być równa liczbie z pkt. 2. Liczba z pkt 6a nie może być większa od liczby z pkt 5e.

7	Liczba kart nieważnych (<i>innych niż urzędowo ustalone lub nieopatrzonych pieczęcią obwodowej komisji wyborczej</i>)					0
8	Liczba kart ważnych			1	1	1
9	Liczba głosów nieważnych (<i>z kart ważnych</i>)					5

1.  2.  3.  4.  5.  6.  7. 

10	Liczba głosów ważnych oddanych łącznie na wszystkie listy kandydatów (z kart ważnych)			1	0	6
----	--	--	--	---	---	---

Uwaga! Suma liczb z pkt. 9 i 10 musi być równa liczbie z pkt. 8.

11. Na poszczególne listy kandydatów i umieszczonego na nich kandydata oddano następujące liczby głosów ważnych:

1.	MRÓZ Mariusz Marcin zgłoszony przez KWW dla Świdnika - Lista nr 1				4	1
2.	BIERNAT Piotr Marian zgłoszony przez KWW Odnowa Wsi Świdnik - Lista nr 2				6	5

Przy sporządzeniu protokołu obecni byli członkowie Komisji:

- 1) Żelazko Wacław – PRZEWODNICZĄCY
- 2) Majda Ewa Marta – ZASTĘPCA
- 3) Golonka Krystyna – CZŁONEK
- 4) Pietrucha Anna – CZŁONEK
- 5) Wiktor Bogusława Agnieszka – CZŁONEK
- 6) Kuras Renata – CZŁONEK
- 7) Sułkowska Angelika Kinga – CZŁONEK

.....
.....
.....
.....
.....
.....
.....
.....
.....
.....
.....

